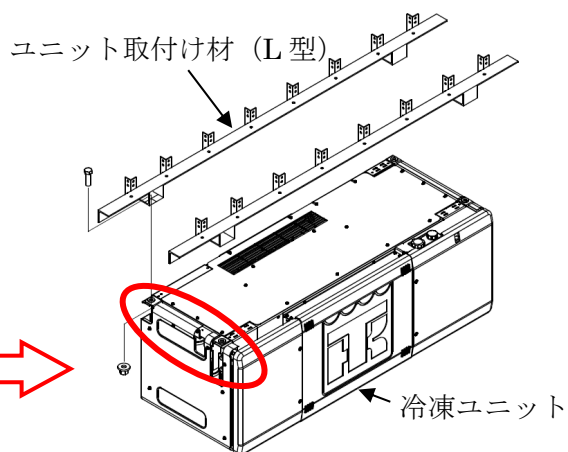


改善箇所説明図

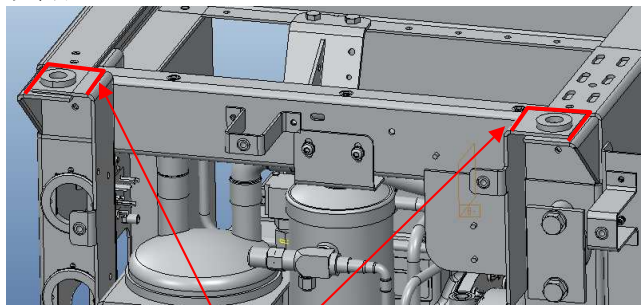


アンダーマウントタイプ冷凍ユニット



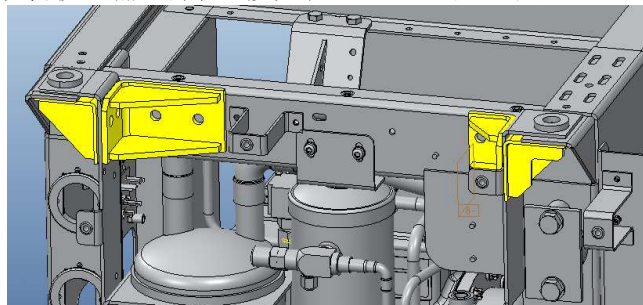
冷凍ユニット固定部拡大図 (赤○部は不具合部位)

改善前

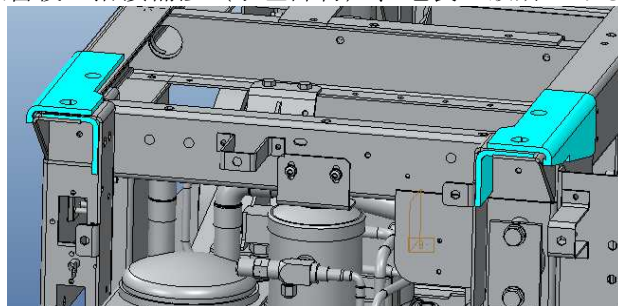


基準不適合箇所 (破断部)

改善後：補強部材 (黄色) ボルトナット取付け



改善後：溶接補修 (水色部材)、亀裂・破断がある場合



冷蔵冷凍車の冷蔵冷凍装置において、アンダーマウント冷凍ユニットの固定部の設計が不適切なため、当該固定部の強度が不足し、走行振動等により亀裂が生じることがある。そのため、そのままの状態で使用を続けると亀裂が進行し、最悪の場合、固定部が破断して冷凍ユニットが脱落して、他の交通の妨げとなるおそれがある。

改善の内容

全車両を点検し、冷凍ユニットの取付け材にL型が使用されているものは、冷凍ユニットの固定部に補強部材を取付ける。なお、固定部に亀裂等がある場合は、補修部材にて溶接補修を行う。

識別：

改善実施済車には、冷凍ユニット右側ドア開口部に No. 4199 のステッカーを貼付けする。