



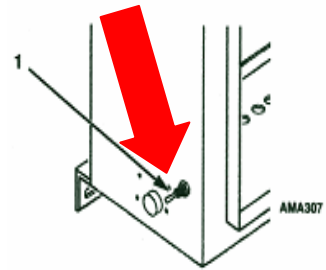
MAGNUM MP-3000 コントローラー操作方法



1) 冷凍機運転

ON/OFF スイッチ ON

冷凍機 ON/OFF スイッチ



2) 温度設定

1 を押す。

2 を押す。 例 -25度に設定する場合

TEMP. SETP. (温度設定) → °C
点滅

3 を押す。(+温度設定時は押さない)

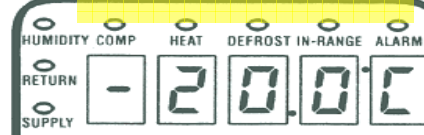
TEMP. SETP. (温度設定) → °C
表示される

4 キーパッドで を打ち込み を3秒以上押す。(長押し)

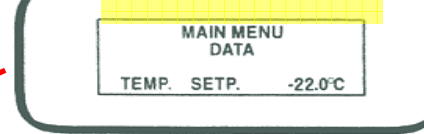
TEMP. SETP. -25 °C

5 温度設定完了。

温度、運転状態表示



メッセージ表示



キーパッド



特別機能キー



AXA0155

修理対応窓口

緊急対応 03-3273-7744

ご不明な点は弊社サービスまで

アラーム消去方法

1 F2キーを押す。

MAIN MENU
ALARM LIST

2 F4キーを押す。
表示されたアラーム番号を確認

ALARM NUMBER : 51
STAT : ACTIVE

3 F4キーを押す。

ALARM NUMBER : 51
STAT ACKNOWLEDGE

4 アラーム消去完了。
5 F1キー2回を押すと標準画面に戻る。(押さなくても30秒後に標準画面に戻る)

手動霜取り

DEFROSTを押して下さい。霜が無くなると自動的に冷却運転に戻ります。